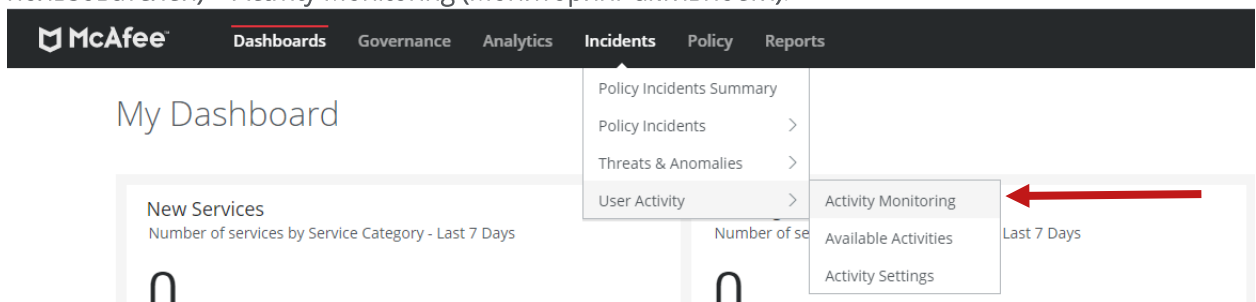


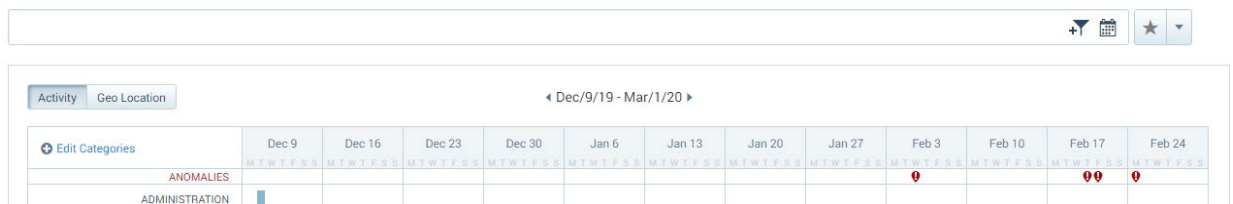
Создание отчетов об использовании MVISION Cloud

1. Войдите в учетную запись McAfee MVISION Cloud (прежнее название – Skyhigh).
2. На любой домашней странице или в любом представлении учетной записи наведите указатель мыши на раздел **Incidents** (Инциденты) в меню и выберите **User Activity** (Активность пользователей) > **Activity Monitoring** (Мониторинг активности).



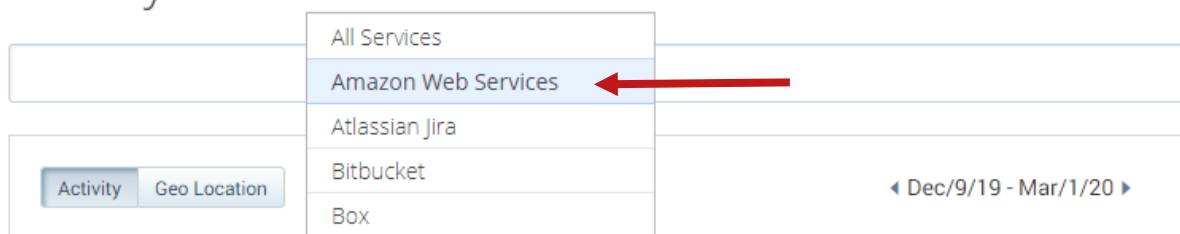
После этого представление изменится на **All Services** (Все услуги) с общими показателями.

Activity from **All Services** ▾ ←



3. В раскрывающемся меню Activity (Активность) выберите первую услугу в разделе All Services (Все услуги), чтобы посмотреть данные об использовании.

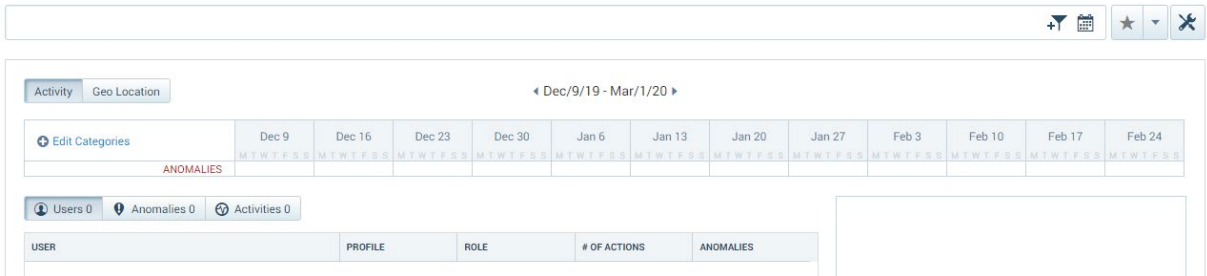
Activity from **Amazon Web Services** ▾



Если в разделе User Count (Количество пользователей) нет данных об использовании, перейдите к следующей услуге.

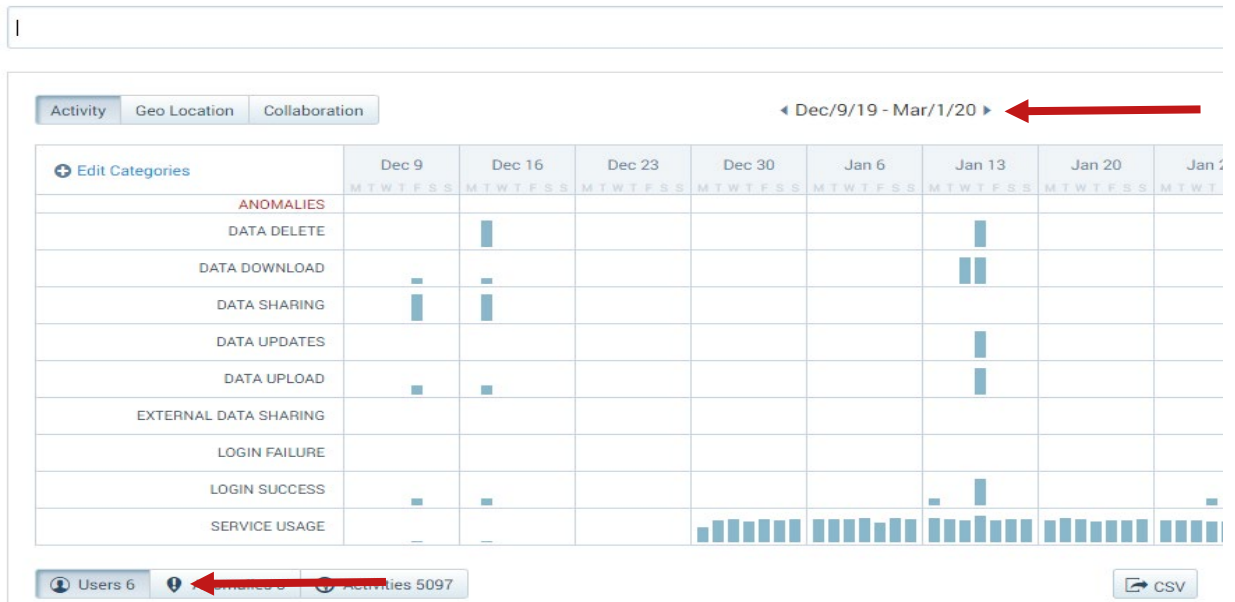
Обратите внимание: список услуг составляется по умолчанию. Он не настраивается на основе приобретенных или используемых вами услуг.

Activity from [Amazon Web Services](#) ▾



4. Для услуг, по которым указаны данные об использовании в разделе User Count (Количество пользователей), сделайте снимок экрана с таблицей/диаграммой **Service** (Услуга). На снимке экрана обязательно должны отображаться разделы **Service** (Услуга), **Date Range** (Диапазон дат) и **User Count** (Количество пользователей).

Activity from [Box](#) ▾



- a. Необходимо сохранить диапазон дат, заданный по умолчанию: 90 дней или 12 недель.
- b. В разделе User Count (Количество пользователей) указано количество уникальных пользователей, которые применяли этот продукт в течение заданного по умолчанию периода.

5. Сохраните снимок экрана на рабочем столе или в выбранном вами расположении.
ВАЖНО! Не экспортируйте данные в формате CSV. В экспортированных данных не указываются диапазон дат и количество пользователей, а эти сведения необходимы для проверки объема использования.
6. Повторите процесс, выбрав следующую услугу и сделав снимок экрана с данными о ее использовании (Service usage). Повторяйте эти действия для всех услуг, которые использовались.
7. Отправьте все снимки экрана вашему представителю LCS по электронной почте.